

PREVISIONS FINANCIERES - ANNEE 2015 - COMMUNE DE BUSIGNY

PREVISION DE DEPENSES DE FONCTIONNEMENT 2015

TOTAL DEPENSES DE FONCTIONNEMENT 2 165 969 €

	Budget Voté 2014	Budget réalisé 2014	Taux de réalisation 2014
Budget Voté 2015			
charges à caractère général	622 000	570 015	#####
Charges de personnel et frais assimilés	714 000	710 334	#####
Virement à la section d'investissement	144 721	0	#####
Opérations d'ordre de transfert entre sections	20 297	20 297	#####
Autres charges de gestion courante	310 965	307 390	#####
Charges Financières	9 500	7 541	#####

Pour mémoire, Recapitulatif du Budget 2014

	Budget Voté 2014	Budget réalisé 2014	Taux de réalisation 2014
	#####	#####	#####

PREVISION DE DEPENSES D'INVESTISSEMENT 2015

TOTAL DEPENSES D'INVESTISSEMENT 1 184 382 €

	Budget Voté 2014	Budget réalisé 2014	Taux de réalisation 2014
Budget Voté 2015			
Solde d'exécution de la section d'investissement reporté	#####	0	#####
Emprunts et dettes assimilées	#####	#####	#####
Immobilisations incorporelles	0	0	#####
Subventions d'équipement versées	0	0	#####
Immobilisations corporelles	#####	#####	#####
Immobilisations reçues en affectation	0	0	#####
Immobilisations en cours	#####	#####	#####

Pour mémoire, Recapitulatif du Budget 2014

	Budget Voté 2014	Budget réalisé 2014	Taux de réalisation 2014
	#####	581 139	28,9%

PREVISION DE RECETTES DE FONCTIONNEMENT 2015

TOTAL RECETTES DE FONCTIONNEMENT 2 165 969 €

	Budget Voté 2014	Budget réalisé 2014	Taux de réalisation 2014
Budget Voté 2015			
Résultat de fonctionnement reporté (excédent ou déficit)	0	0	0,00%
Atténuation de charges	132 000	171 936	130,25%
Produit des services du domaine et ventes diverses	104 900	123 099	117,35%
Impôts et taxes	1 063 300	977 325	91,91%
Dotations, Subventions et participations	457 284	523 722	114,53%
Autres produits de gestion courante	53 000	59 405	112,08%
Autres produits exceptionnels	11 000	10 797	98,15%

Pour mémoire, Recapitulatif du Budget 2014

	Budget Voté 2014	Budget réalisé 2014	Taux de réalisation 2014
	1 821 484	1 866 284	102,5%

PREVISION DE RECETTES D'INVESTISSEMENT 2015

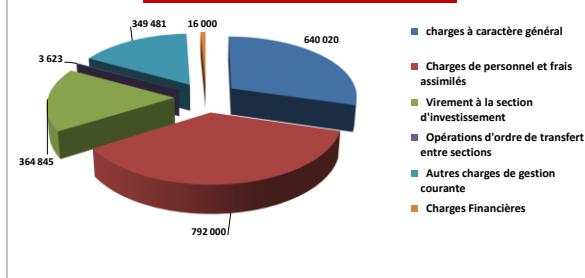
TOTAL RECETTES D'INVESTISSEMENT 1 184 382 €

	Budget Voté 2014	Budget réalisé 2014	Taux de réalisation 2014
Budget Voté 2015			
Solde d'exécution de la section d'investissement reporté	0	0	#####
Virement de la section de Fonctionnement	#####	0	#####
Opérations d'ordre de transfert entre sections	#####	#####	#####
Dotations, fonds divers et réserves.	#####	#####	#####
Subventions d'investissement	#####	#####	#####
Emprunts et dettes assimilées	#####	#####	#####

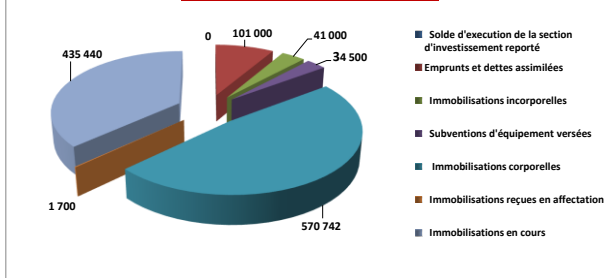
Pour mémoire, Recapitulatif des recettes d'investissement 2014

	Budget Voté 2014	Budget réalisé 2014	Taux de réalisation 2014
	#####	#####	#####

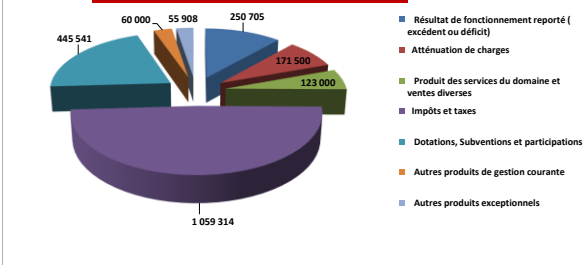
Dépenses de fonctionnement 2015- Prévisions



Dépenses Investissement 2015 - Prévisions



Recettes de Fonctionnement 2015 - Prévisions



Recettes d'Investissement 2015 - prévisions

